

**GMC**

WE ARE PROFESSIONAL GRADE

NUEVA  
**GMC**  
**CANYON**®



# NUEVA GMC CANYON<sup>®</sup>

CONTENIDO



NUEVA  
**GMC**  
**CANYON®**

CONTENIDO

**PROFESSIONAL  
GRADE**

EXTERIOR

INTERIOR

DESEMPEÑO

TECNOLOGÍA

CONECTIVIDAD

SEGURIDAD

VERSIONES

ACCESORIOS

COLORES  
Y RINES

ESPECIFICACIONES

FAMILIA  
GMC



# PROFESSIONAL GRADE

Diseñada para experimentar una aventura 100% off-road. La nueva GMC Canyon® ofrece la tecnología más avanzada junto con una experiencia de lujo a bordo. Construye nuevos caminos y vive el mundo Professional Grade.

\*Productos mostrados sujetos a disponibilidad.

# DESIGNO EXTERIOR

Con su audaz diseño exterior supera los límites de rendimiento para explotar todos los terrenos. Con su parrilla cromada y detalles de lujo no vas a pasar desapercibido.

CONTENIDO

PROFESIONAL  
GRADE

EXTERIOR

INTERIOR

DESEMPEÑO

TECNOLOGÍA

CONECTIVIDAD

SEGURIDAD

VERSIONES

ACCESORIOS

COLORES  
Y RINES

ESPECIFICACIONES

FAMILIA  
GMC



- RINES DE ALUMINIO DE 20" CON DISEÑO EXCLUSIVO
- FAROS INTELLIBEAM®
- LUCES DIURNAS LED CON SECUENCIAS DE ILUMINACIÓN ANIMADA
- COMPARTIMIENTO DE ALMACENAJE SECRETO EN CAJA DE CARGA
- ESTRIBOS AUXILIARES

\*Productos mostrados sujetos a disponibilidad. Consulte opciones por versión.

# DISEÑO INTERIOR

CONTENIDO

PROFESSIONAL  
GRADE

EXTERIOR

INTERIOR

DESEMPEÑO

TECNOLOGÍA

CONECTIVIDAD

SEGURIDAD

VERSIONES

ACCESORIOS

COLORES  
Y RINES

ESPECIFICACIONES

FAMILIA  
GMC



- MOLDURAS INTERIORES CON DETALLES EN MADERA
- VOLANTE CON CONTROLES DE CRUCERO Y AUDIO
- QUEMACOCOS DESLIZABLE
- CARGADOR INALÁMBRICO PARA SMARTPHONES

Una cabina de tecnología innovadora equipada para brindar una comodidad excepcional.

# DISEÑO INTERIOR

CONTENIDO

PROFESIONAL  
GRADE

EXTERIOR

INTERIOR

DESEMPEÑO

TECNOLOGÍA

CONECTIVIDAD

SEGURIDAD

VERSIONES

ACCESORIOS

COLORES  
Y RINES

ESPECIFICACIONES

FAMILIA  
GMC



INTERIORES CON DISEÑOS EXCLUSIVOS FABRICADOS CON MATERIALES DE LUJO, COMO PIEL CON INSERCIONES DE MADERA

ASIENTOS FRONTALES CALEFACTABLES



SISTEMA DE AUDIO CON 6 BOCINAS BOSE® RICHBASS® Y AMPLIFICADOR

# DESEMPEÑO

Atrévete a construir nuevos senderos. La nueva GMC Canyon® se convertirá en tu mejor aliada para enfrentar cualquier reto o aventura en todo tipo de terrenos con su motor turbo 2.7L



**MOTOR 2.7 L**  
**POTENCIA: 310 HP**  
**TORQUE: 430 LB-PIE**

**TRANSMISIÓN  
AUTOMÁTICA DE  
8 VELOCIDADES\***



## CAPACIDADES DE CARGA Y ARRASTRE (KG)

	CANYON® AT4	CANYON® DENALI
CARGA (KG)	669	620
ARRASTRE (KG)	3,493	3,493

Disfruta de 4 modos de manejo diseñados para brindarte una experiencia de manejo única

- **MODO TERRENO**
- **MODO TODO TERRENO**
- **MODO NORMAL**
- **MODO REMOLQUE/ARRASTRE**




# TECNOLOGÍA

La nueva GMC Canyon® ofrece más vistas de cámara que cualquier otro modelo, explora los alrededores con hasta 10 vistas envolventes.



**Off Road Performance Display:** monitorea desde la pantalla central métricas en tiempo real de tus viajes, incluyendo estadísticas de Fuerza G, altimetría y balanceo con animaciones digitales de primera clase.



## UNDERBODY CAMERA

Cámara de visión para la parte baja de la camioneta, permite tener vista hacia adelante y hacia atrás. Incluye función Air Down Mode que permite al conductor establecer una presión de neumáticos personalizada para una mejor experiencia de conducción.

CONTENIDO

PROFESSIONAL  
GRADE

EXTERIOR

INTERIOR

DESEMPEÑO

TECNOLOGÍA

CONECTIVIDAD

SEGURIDAD

VERSIONES

ACCESORIOS

COLORES  
Y RINES

ESPECIFICACIONES

FAMILIA  
GMC



# CONECTIVIDAD

Con Google Integrado recibe asistencia útil y personalizada durante tus trayectos

1. - Consulta actualizaciones de tráfico en vivo
2. - Accede a Google Maps y Google Play
3. - Buscar información y obtener indicaciones



Connected by **OnStar®** 4G LTE Wi-Fi®

## SISTEMA DE ASISTENCIA PERSONALIZADA ONSTAR® CON CONECTIVIDAD WI-FI®



- Hotspot de Wi-Fi® que permite conectar de manera simultánea hasta 7 dispositivos a una red de alta velocidad, con alcance de hasta 15 metros
- Aplicación móvil MyGMC®
- Diagnósticos en tiempo real
- Comandos remotos
- Localización del vehículo desde la app

Entra a: <https://www.onstar.com.mx/mapa-cobertura/> para cobertura de mapas, disponibilidad de vehículos, detalles y limitaciones del sistema. Los servicios varían de acuerdo al modelo y a las condiciones del sistema. Requiere un dispositivo móvil compatible, servicio activo de OnStar® y plan pagado de datos del vehículo. Los planes de datos son proporcionados por terceros.

## ENFOQUE EN SEGURIDAD Y PROTECCIÓN:



- Respuesta automática en caso de accidentes
- Asistencia de vehículos robados
- Navegación paso a paso
- Diagnóstico de asesor
- Asistencia personalizada 24/7/365

Entra a: <https://www.onstar.com.mx/> para conocer detalles y limitaciones. Los servicios varían de acuerdo al modelo y a las condiciones del sistema.

# SEGURIDAD

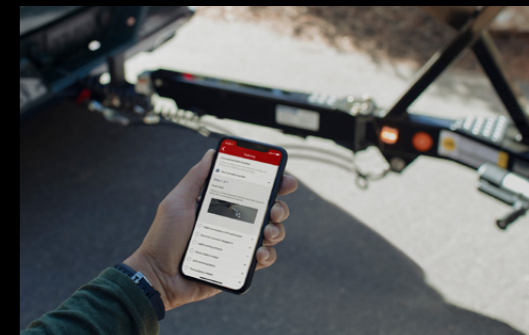
La nueva GMC Canyon® es la pickup mediana premium más equipada, gracias a su tecnología avanzada que te mantendrá seguro en todo momento.

Con GMC Pro-Safety todos los caminos serán seguros.



## REMOLQUE PROFESSIONAL GRADE

Gracias al conjunto de la cámara 360°, la aplicación móvil y la capacidad de control a través de la conexión con el remolque podrás:



- Monitorear la presión de llantas del remolque
- Monitorear el remolque a través de su centro de información
- Revisar sus frenos a través del control integrado
- Obtener 14 vistas diferentes de las cámaras

- 6 BOLSAS DE AIRE:  
2 FRONTALES  
2 LATERALES PARA CONDUCTOR Y PASAJERO  
2 DE CORTINA PARA LAS 2 FILAS DE ASIENTOS
- CONTROL DE CRUCERO ADAPTATIVO  
CON STOP AND GO

- ASISTENTE DE ABANDONO DE CARRIL
- ALERTA DE COLISIÓN FRONTAL Y MITIGACIÓN  
DE COLISIÓN A BAJA VELOCIDAD
- ASISTENTE FRONTAL DE DETECCIÓN  
DE PEATONES Y CICLISTAS

- ALERTA DE FRENADO DE TRÁFICO CRUZADO
- ASISTENTE DE INDICACIÓN DE DISTANCIA

CONTENIDO

PROFESSIONAL  
GRADE

EXTERIOR

INTERIOR

DESEMPEÑO

TECNOLOGÍA

CONECTIVIDAD

SEGURIDAD

VERSIONES

ACCESORIOS

COLORES  
Y RINES

ESPECIFICACIONES

FAMILIA  
GMC

# VERSIONES

**GMC CANYON® AT4**

**GMC CANYON® DENALI**

## GMC CANYON® AT4

Implacable en el camino, deslumbrante en estilo. Con la nueva GMC Canyon® AT4 tendrás el balance perfecto entre potencia para conquistar caminos y confort a bordo.

### CARACTERÍSTICAS EXCLUSIVAS:

- Cámara de visión trasera HD
- Rin de aluminio para llanta de refacción 20"
- 4WD con caja de transferencia rápida de 2 velocidades
- 2 ganchos delanteros (rojos) de arrastre
- Espejo retrovisor electrocrómico
- Diseño interior y exterior con look off road distintivo para esta versión



ASIENTOS DELANTEROS CON LOGO AT4 BORDADO



PARRILLA DE DISEÑO EXCLUSIVO



RINES DE ALUMINIO DE 20" CON LLANTAS ALL-TERRAIN

CONTENIDO

PROFESSIONAL GRADE

EXTERIOR

INTERIOR

DESEMPEÑO

TECNOLOGÍA

CONECTIVIDAD

SEGURIDAD

VERSIONES

ACCESORIOS

COLORES Y RINES

ESPECIFICACIONES

FAMILIA GMC

# VERSIONES

GMC CANYON® AT4

GMC CANYON® DENALI

## GMC CANYON® DENALI

Lujo en cada detalle. Prepárate para convertir tus trayectos en una experiencia de manejo extraordinaria

### CARACTERÍSTICAS EXCLUSIVAS

- Escalones auxiliares cromados de 5"
- Caja cubierta con Spray On Bedliner
- Air down mode: presión de neumáticos personalizada para una mejor conducción
- Underbody camera: cámara de visión para la parte baja del vehículo



QUEMACOCOS DESLIZABLE



CAJA CUBIERTA CON SPRAY ON BEDLINER



COMPARTIMIENTO DE ALMACENAMIENTO EN LA CAJA DE CARGA



ESCALONES AUXILIARES CROMADOS DE 5"

# ACCESORIOS

Elige los accesorios para mejorar la apariencia, el rendimiento y capacidad de tu vehículo y disfruta de la nueva GMC Canyon® a tu manera.

CONTENIDO

PROFESSIONAL  
GRADE

EXTERIOR

INTERIOR

DESEMPEÑO

TECNOLOGÍA

CONECTIVIDAD

SEGURIDAD

VERSIONES

ACCESORIOS

COLORES  
Y RINES

ESPECIFICACIONES


FAMILIA  
GMC





- CONTENIDO
- PROFESSIONAL GRADE
- EXTERIOR
- INTERIOR
- DESEMPEÑO
- TECNOLOGÍA
- CONECTIVIDAD
- SEGURIDAD
- VERSIONES
- ACCESORIOS
- COLORES Y RINES**
- ESPECIFICACIONES
- FAMILIA GMC

# COLORES

EXTERIORES AT4: **A** DENALI: **D**

							
SUMMIT WHITE	SHARSKIN METALLIC	SAND DUNE METALLIC	LIGHT GOLD METALLIC	RADIANT RED METALLIC	ELECTRIC BLUE	RETROGRADE METALLIC	BLACK RAVEN
<b>A-D</b>	<b>A-D</b>	<b>A</b>	<b>A</b>	<b>A-D</b>	<b>A</b>	<b>A-D</b>	<b>A-D</b>

## INTERIORES

AT4	DENALI
	
TELA / VINYL JET BLACK SIGNET	PIEL JET BLACK / FAWN

# RINES



20"  
VERSIÓN  
AT4



20"  
VERSIÓN  
DENALI

\* Consulta opciones por versión.

## NUEVA GMC CANYON®

### CONTENIDO

### PROFESSIONAL GRADE

### EXTERIOR

### INTERIOR

### DESEMPEÑO

### TECNOLOGÍA

### CONECTIVIDAD

### SEGURIDAD

### VERSIONES

### ACCESORIOS

### COLORES Y RINES

### ESPECIFICACIONES

### FAMILIA GMC

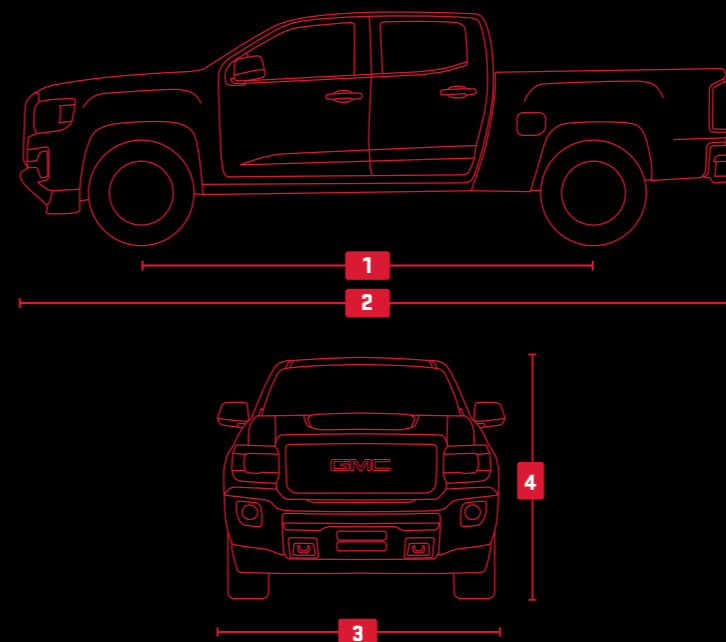
INTERIOR	AT4	DENALI
Medallón trasero con ventana deslizante manualmente	•	•
Modo de manejo Flex-Ride sección de modos de manejo normal y nieve	•	•
Cargador inalámbrico para Smartphone. Algunos teléfonos pueden requerir una funda especial para operar.	-	•
Sistema de infoentretenimiento de 11" VCS MID, de alta resolución y pantallas de forma libre hasta de 17MP	•	•
Smartphone Integration con Android Auto™ y Apple CarPlay™ sin necesidad de cables y Sistema operativo Google Integrado	•	•
Sistema de audio de 6 bocinas Bose® y amplificador	•	•
Puerto receptor de USB IP, dual, con carga de datos	•	•
Puerto receptor de USB, ubicado en la consola central, dual, con carga de datos	•	•
Servicios de asistencia personalizada, OnStar®, incluyendo un hotspot de Wi-Fi® integrado al vehículo y Google Integrado	•	•
Volante calefactable	-	•
Asientos frontales calefactables	•	•
Asientos frontales ventilados	-	•
Asiento del conductor con ajuste eléctrico de 8 vías: reclinable, adelante, atrás y con ajuste de altura y power TILT	-	•

EXTERIOR	AT4	DENALI
Rines de aluminio de 20" con diseño de acuerdo a cada versión	•	•
Rines de refacción de 20"	-	•
Molduras, parte superior de la carrocería, envolvente de la ventana, acabado negro, Sport	-	•
Faros delanteros, faros de niebla y luces dirunas LED	•	•
Parrillas con diseño exclusivo de acuerdo a cada una de las versiones	•	•
Porta placas delantero	•	•
Escalón auxiliar en esquinas traseras para facilitar el acceso a la caja	•	•
Ventilas aero-activas que regulan electrónicamente la entrada de aire en la parrilla, dependiendo de las necesidades del motor y mejorando la economía del combustible	•	•
Espejos exteriores con ajuste eléctrico, calefactables y abatibles eléctricamente	•	•
Espejos exteriores con detalles cromados	-	•
Espejos exteriores al color de la carrocería	•	-
Antena para radio montada en el techo	•	•
Cristales con tintado profundo, excepto en parabrisas y ventanas delanteras	•	•
Quemacocos simple, deslizante desde el interior, con sombrilla manual	-	•
Caja con Spray On Bedliner	•	•
Estribos auxiliares	•	•

SEGURIDAD Y TECNOLOGÍA	AT4	DENALI
Underbody camera. Cámara de visión para la parte baja de la camioneta, permite tener vista hacia adelante y hacia atrás	-	•
Air Down Mode que permite al conductor establecer una presión de neumáticos personalizada para una mejor experiencia de conducción	-	•
Cámara 360° que opera con un sistema de 4 cámaras que ofrecen una visibilidad panorámica en alta definición	-	•
Sensor indicador de distancia que aparece en el clúster, avisando el tiempo en segundos la distancia del auto próximo, una alerta (luz roja) que es visible para el conductor sobre el tablero	•	•
Detección activa de obstáculos en puntos ciegos laterales.	•	•
Alerta de frenado de tráfico cruzado	•	•
Asistente de detección frontal de peatones y ciclistas	•	•
Asistente de colisión frontal automático a velocidades por debajo de 80 Km/h aproximadamente	•	•
Equipado con sistema OnStar® 4GLTE y Google Integrado	•	•
Clúster de información para el conductor de 8"	•	-
Clúster de información para el conductor de 11"	-	•
Indicador de presión de llantas, incluye alerta de falta de aire	•	•
Head Up Display 6.3", a color y reconfigurable	-	•
Asistente de abandono de carril	•	•
Guía de remolque, incluye: cámara de visión trasera HD con guías proyectadas en la pantalla del radio para asistir en el anclaje del remolque	•	•

DESEMPEÑO	AT4	DENALI
Motor Turbo 2.7L 310 HP de 4 cilindros y torque de 430 lb-pie con tracción 4WD	•	•
Transmisión de 8 velocidades	•	•
Frenos delanteros y traseros de disco con sistema ABS en las 4 ruedas	•	•
Control remolque con freno integrado	-	•
Suspensión todo terreno elevada en 2" (incluye asistente automático en descenso de pendientes, molduras protectoras en la parte inferior y emblemas)	•	•
Control de amortiguación continua / Continuous Damping Control	-	•
Tracción 4x4 (AWD y 4WD con selector)	•	•

## NUEVA GMC CANYON® AT4 Y DENALI



### DIMENSIONES Y CAPACIDADES

	AT4	DENALI
<b>EXTERIOR (MM)</b>		
1. Distancia entre ejes	3337	
2. Largo	5416	
3. Ancho	2144	
4. Alto	2042	
<b>PESOS (KG)</b>		
Peso vehicular	2,166	2,215
Peso bruto vehicular	2,835	
<b>CAPACIDADES (L)</b>		
Tanque de gasolina	81	
<b>CAJA DE CARGA (MM)</b>		
Largo a nivel del piso	1567	
Altura interior	535	
<b>CAPACIDADES (KG)</b>		
Capacidad de carga	669	620
Capacidad de arrastre	3,493	
<b>RENDIMIENTO DE COMBUSTIBLE¹ (KM/L)</b>		
Ciudad	9.5	9.5
Carretera	12.7	12.7
Combinado	10.8	10.8

BENEFICIOS POR SER PARTE DE LA FAMILIA GMC:

**2** SERVICIOS INCLUIDOS años GMC

2 SERVICIOS DE MANTENIMIENTO POR 2 AÑOS.

3 AÑOS DE GARANTÍA Ó 60,000 KM.

Connected by

12 MESES DE INTERNET ILIMITADO Y 12 MESES DE ONSTAR ESSENTIALS



# FAMILIA GMC



## GMC TERRAIN®

Supera cualquier expectativa. Su diseño renovado impone desde cualquier ángulo y te ofrece una versatilidad de manejo precisa. **GMC Terrain®** le permite a sus 5 pasajeros, viajar con innovadora tecnología de vanguardia y AWD disponible, para adaptarse a tu estilo de vida.



## GMC ACADIA®

Toma el control de tu camino con el diseño audaz de **GMC Acadia®**. Una SUV capaz de impulsarte con su impactante desempeño. Su amplio interior permite viajar con un máximo de 7 pasajeros ofreciendo la mayor comodidad gracias a sus imponentes dimensiones y a su gran capacidad de carga.



## GMC YUKON®

Es imposible que el impresionante diseño exterior de **GMC Yukon®** pase desapercibido. Con capacidad para 7 pasajeros brinda una combinación de confort y elegancia reflejados en cada uno de sus detalles premium.



## NUEVA GMC CANYON®

Vive una experiencia off-road llena de avances tecnológicos que te ayudarán a permanecer conectado y seguro en todo momento. La nueva **GMC Canyon®** es la pickup mediana Premium que te dará una inigualable experiencia a bordo y atraerá miradas por su atractivo diseño exterior, con ella podrás vivir el mayor lujo y confort.



## GMC SIERRA®

La fuerza y capacidad de **GMC Sierra®** será tu aliada para conquistar nuevos terrenos. Déjate cautivar con sus imponentes dimensiones exteriores, con sus materiales premium al interior y tecnología de punta para tomar el control del camino con sus diferentes modos de manejo y su gran capacidad off-road



# GMC

WE ARE PROFESSIONAL GRADE



**2** SERVICIOS  
INCLUIDOS  
años **GMC**

OnStar  4G LTE Wi-Fi®

[gmc.mx](https://gmc.mx)

Apple CarPlay™

androidauto™

Todas las marcas mostradas, son propiedad o se encuentran licenciadas a General Motors de México, S. de R.L. de C.V. Productos mostrados, sujetos a disponibilidad. © 2023 General Motors de México S. de R.L. de C.V. Todos los derechos reservados. Este vehículo contiene los dispositivos de seguridad obligatorios de conformidad con la NOM-194-SCFI-2015