

**GMC**

WE ARE PROFESSIONAL GRADE

**GMC  
SIERRA<sup>®</sup>**





# GMC SIERRA<sup>®</sup>

## CONTENIDO

3 PROFESSIONAL GRADE

4 DISEÑO EXTERIOR

5 DISEÑO INTERIOR

7 DESEMPEÑO

8 TECNOLOGÍA

7 CONECTIVIDAD

10 SEGURIDAD

11 VERSATILIDAD

12 VERSIONES

16 ACCESORIOS

17 COLORES Y RINES

18 ESPECIFICACIONES

19 FAMILIA GMC



# GMC SIERRA®

CONTENIDO

PROFESSIONAL GRADE

EXTERIOR

INTERIOR

DESEMPEÑO

TECNOLOGÍA

CONECTIVIDAD

SEGURIDAD

VERSATILIDAD

VERSIONES

ACCESORIOS

COLORES Y RINES

ESPECIFICACIONES

FAMILIA GMC

## PROFESSIONAL GRADE

Ninguna ruta detendrá el poder de GMC Sierra®. Escapa, viaja y disfruta cada aventura mientras exploras el universo Professional Grade.





# | DISEÑO EXTERIOR

Su diseño es atractivo e imponente, sus faros LED la hacen deslumbrar mientras que sus rines de aluminio estilizan su estilo auténtico.

CONTENIDO

PROFESSIONAL  
GRADE

**EXTERIOR**

INTERIOR

DESEMPEÑO

TECNOLOGÍA

CONECTIVIDAD

SEGURIDAD

VERSATILIDAD

VERSIONES

ACCESORIOS

COLORES  
Y RINES

ESPECIFICACIONES

FAMILIA  
GMC



- | PARRILLA CON DISEÑO EXCLUSIVO
- | RINES DE ALUMINIO DE 22" CON DISEÑO Y ACABADO CROMADO-GALVANIZADO
- | FAROS INTELLIBEAM®

\*Productos mostrados sujetos a disponibilidad. Consulte opciones por versión.



# DISEÑO INTERIOR

CONTENIDO

PROFESSIONAL  
GRADE

EXTERIOR

INTERIOR

DESEMPEÑO

TECNOLOGÍA

CONECTIVIDAD

SEGURIDAD

VERSATILIDAD

VERSIONES

ACCESORIOS

COLORES  
Y RINES

ESPECIFICACIONES

FAMILIA  
GMC



- MOLDURAS INTERIORES CON DETALLES EN MADERA
- VOLANTE FORRADO EN PIEL CON CONTROLES DE CRUCERO Y AUDIO
- QUEMACOCOS ELÉCTRICO DE 3 POSICIONES
- CARGADOR INALÁMBRICO PARA SMARTPHONES

Un espacio exclusivo para mayor confort, eso te ofrece GMC Sierra® con sus interiores en piel.



# DISEÑO INTERIOR

CONTENIDO

PROFESSIONAL  
GRADE

EXTERIOR

INTERIOR

DESEMPEÑO

TECNOLOGÍA

CONECTIVIDAD

SEGURIDAD

VERSATILIDAD

VERSIONES

ACCESORIOS

COLORES  
Y RINES

ESPECIFICACIONES

FAMILIA  
GMC



INTERIORES CON DISEÑOS EXCLUSIVOS FABRICADOS CON MATERIALES DE LUJO, COMO PIEL CON INSERCIONES DE MADERA

ASIENTOS FORRADOS EN PIEL




SISTEMA DE AUDIO CON 7 BOCINAS BOSE® RICHBASS® Y AMPLIFICADOR



# DESEMPEÑO

Tienes un nuevo desafío, recorrer incontables rutas con tu aliada, GMC Sierra®, equipada con un motor de 5.3L y 355 HP.



**MOTOR V8 5.3 L\***  
**POTENCIA: 355 HP**  
**TORQUE: 383 LB-PIE**

**TRANSMISIÓN AUTOMÁTICA DE 10 VELOCIDADES\***



## ELECTRONIC TRANSMISSION RANGE SELECTOR (ETR)

Permite hacer el cambio de velocidades de manera más suave, logrando una experiencia de manejo mejorada.

## CAPACIDADES DE CARGA Y ARRASTRE (KG)

	SIERRA® REGULAR	SIERRA® AT4	SIERRA® DENALI
CARGA (KG)	937	905	905
ARRASTRE (KG)	3,901	4,173	4,173

## TRACCIÓN



GMC Sierra® está equipada con tracción 4x4 con bloqueo automático de diferencial y caja de transferencia de 2 velocidades con selector por botón de los 4 modos de manejo distintos.

- AUTO
- 4 HIGH
- 2 HIGH
- 4 LOW

\* Consulta opciones por versión.

- CONTENIDO
- PROFESSIONAL GRADE
- EXTERIOR
- INTERIOR
- DESEMPEÑO**
- TECNOLOGÍA
- CONECTIVIDAD
- SEGURIDAD
- VERSATILIDAD
- VERSIONES
- ACCESORIOS
- COLORES Y RINES
- ESPECIFICACIONES
- FAMILIA GMC



# TECNOLOGÍA

Apodérate del entorno con la tecnología de punta de GMC Sierra®. Equipada con OnStar® 4G LTE Wi-Fi® y Wireless Smartphone Integration para proyectar tus dispositivos.

- Vista envolvente de la camioneta en HD
- Espejo de la cámara trasera
- Cámara trasera para optimizar la vista alrededor de la pickup
- Remolques compatibles Prograde Trailering



■ SISTEMA DE INFOENTRETENIMIENTO CON RECONOCIMIENTO DE VOZ, NAVEGACIÓN Y PANTALLA TOUCH DE 13.4"



■ MYGMC® APP

■ WIRELESS SMARTPHONE INTEGRATION

Compatible con Apple CarPlay™ y Android Auto™, para desplegar en la pantalla central algunas aplicaciones de tus dispositivos móviles.



■ HEAD UP DISPLAY DE 15", ÚNICO EN EL SEGMENTO DE PICKUPS



# CONECTIVIDAD

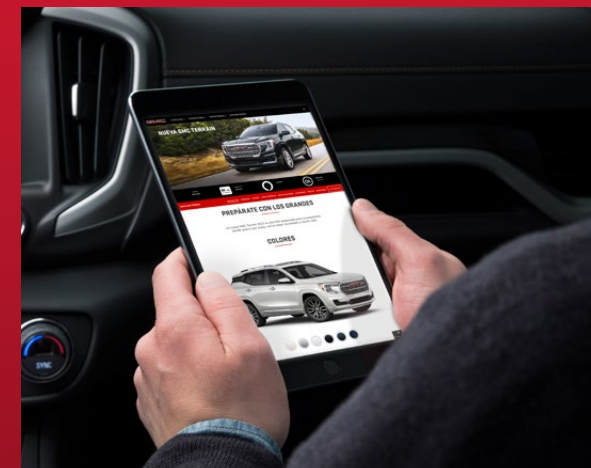
Tu aventura Off-Road estará completa con GMC Sierra®. Equipada con Google Integrado, el asistente que le da poder a tu voz para realizar diversas tareas como:

1. Consultar mapas
2. Obtener información de tráfico en tiempo real
3. Cambiar la temperatura dentro de la pickup



Connected by **OnStar®** 4G LTE Wi-Fi®

## SISTEMA DE ASISTENCIA PERSONALIZADA ONSTAR® CON CONECTIVIDAD WI-FI®



- Hotspot de Wi-Fi® que permite conectar de manera simultánea hasta 7 dispositivos a una red de alta velocidad, con alcance de hasta 15 metros
- Aplicación móvil MyGMC®
- Diagnósticos en tiempo real
- Comandos remotos
- Localización del vehículo desde la app

Entra a: <https://www.onstar.com.mx/mapa-cobertura/> para cobertura de mapas, disponibilidad de vehículos, detalles y limitaciones del sistema. Los servicios varían de acuerdo al modelo y a las condiciones del sistema. Requiere un dispositivo móvil compatible, servicio activo de OnStar® y plan pagado de datos del vehículo. Los planes de datos son proporcionados por terceros.

## ENFOQUE EN SEGURIDAD Y PROTECCIÓN:



- Respuesta automática en caso de accidentes
- Asistencia de vehículos robados
- Navegación paso a paso
- Diagnóstico de asesor
- Asistencia personalizada 24/7/365

Entra a: <https://www.onstar.com.mx/> para conocer detalles y limitaciones. Los servicios varían de acuerdo al modelo y a las condiciones del sistema.



# SEGURIDAD

El camino es tuyo y GMC Sierra® te da la confianza para dominarlo. Gracias a su sistema GMC Pro Safety Plus.




- CONTENIDO
- PROFESSIONAL GRADE
- EXTERIOR
- INTERIOR
- DESEMPEÑO
- TECNOLOGÍA
- CONECTIVIDAD
- SEGURIDAD**
- VERSATILIDAD
- VERSIONES
- ACCESORIOS
- COLORES Y RINES
- ESPECIFICACIONES
- FAMILIA GMC



## REMOLQUE PROFESSIONAL GRADE

Gracias al conjunto de la cámara 360°, la aplicación móvil y la capacidad de control a través de la conexión con el remolque podrás:

- Monitorear la presión de llantas del remolque
- Monitorear el remolque a través de su centro de información
- Revisar sus frenos a través del control integrado
- Obtener 14 vistas diferentes de las cámaras

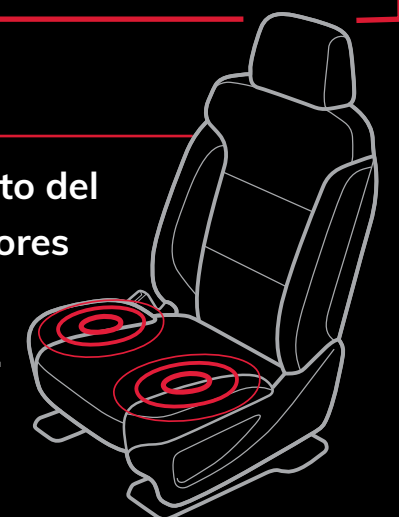


- 6 BOLSAS DE AIRE DE 2 ETAPAS EN IMPACTOS FRONTALES Y LATERALES
- INDICADOR DE DISTANCIA CON ALERTA DE COLISIÓN FONTAL
- ALERTA DE COLISIÓN FRONTAL CON ASISTENTE DE FRENADO
- ALERTA DE TRÁFICO TRASERO CRUZADO

- ALERTAS DELANTERA Y TRASERA DE DETECCIÓN DE PEATONES
- SISTEMA DE CONSERVACIÓN DE CARRIL
- ASISTENTE DE PENDIENTES CONTROL HILL DESCENT
- SISTEMA DE DETECCIÓN DE OCUPANTES

### ALERTAS EN ASIENTOS

Las vibraciones integradas al asiento del conductor en conjunto con los sensores alrededor de GMC Sierra®, generan alertas para facilitar la conducción.





# VERSATILIDAD

## MULTIPRO® TAILGATE

Disfruta de la comodidad para realizar tus tareas con la exclusiva tapa MultiPro® Tailgate con apertura eléctrica de 6 posiciones, útil para cargar y descargar objetos de una forma más rápida y precisa.



**6 POSICIONES, APERTURA ELÉCTRICA DE BATEA**



**ESCALONES LATERALES**

**BARRA DE APOYO**



**LÁMPARA EXTERIOR PARA CAJA DE CARGA / RETRACTORES PRETENSADOS**



# VERSIONES

**GMC SIERRA® REGULAR**

**GMC SIERRA® AT4**

**GMC SIERRA® DENALI**

## GMC SIERRA® REGULAR

Una pickup como GMC Sierra® Regular te impulsará sin importar la ruta que decidas recorrer.

- Pantalla de 13.4" y clúster de 12"
- Asistencia de mantenimiento de carril, alerta de colisión delantera, mitigación de colisión a baja velocidad y detección de peatones
- Wireless Phone Projection
- Volante forrado en piel



**CENTRO DE INFORMACIÓN AL CONDUCTOR DE 12" A COLOR, RECONFIGURABLE**



**CAJA DE CARGA CON SPRAY ON BEDLINER**



**MODOS DE MANEJO**



**RINES DE 18" DE ALUMINIO**

- CONTENIDO
- PROFESSIONAL GRADE
- EXTERIOR
- INTERIOR
- DESEMPEÑO
- TECNOLOGÍA
- CONECTIVIDAD
- SEGURIDAD
- VERSATILIDAD
- VERSIONES**
- ACCESORIOS
- COLORES Y RINES
- ESPECIFICACIONES
- FAMILIA GMC



# VERSIONES

GMC SIERRA® REGULAR

**GMC SIERRA® AT4**

GMC SIERRA® DENALI

## GMC SIERRA® AT4

Si quieres saber hasta donde puedes llegar, elige el poder Off-Road de GMC Sierra® AT4 y descúbrelo con su gran motor.

### CARACTERÍSTICAS EXCLUSIVAS:

- Skid plate para proteger partes bajas
- Ganchos de arrastre en color rojo
- Chasis Off Road, elevado 2"
- Diseño de rines de 20"
- Cámara de visión 360°
- Asientos hápticos



VESTIDURAS EXCLUSIVAS JET BLACK/KALAHARI CON LOGO BORDADO



GANCHOS DE ARRASTRE COLOR ROJO



AMORTIGUADORES "RANCHO" DE TRABAJO PESADO



RINES DE ALUMINIO DE 20" CON LLANTAS ALL-TERRAIN

\*Productos mostrados sujetos a disponibilidad.

- CONTENIDO
- PROFESSIONAL GRADE
- EXTERIOR
- INTERIOR
- DESEMPEÑO
- TECNOLOGÍA
- CONECTIVIDAD
- SEGURIDAD
- VERSATILIDAD
- VERSIONES**
- ACCESORIOS
- COLORES Y RINES
- ESPECIFICACIONES
- FAMILIA GMC



# VERSIONES

GMC SIERRA® REGULAR

GMC SIERRA® AT4

GMC SIERRA® DENALI

## GMC SIERRA® DENALI

GMC Sierra® Denali te cautivará desde el primer vistazo con su imponente diseño exterior con detalles cromados y rines de 22". Además tendrás el poder al alcance de tus manos gracias a su potente motor.

### CARACTERÍSTICAS EXCLUSIVAS

- Head Up Display de 15"
- Parrilla con diseño multidimensional con ventilas activas
- Manijas de puerta con detalles cromados
- Espejo retrovisor interior equipado con Full Mirror Display



CHASIS CONTINUOUS DAMPING CONTROL



HEAD UP DISPLAY DE 15"



CLÚSTER MULTICOLOR DE 12", PERSONALIZABLE



GANCHOS DE ARRASTRE

- CONTENIDO
- PROFESSIONAL GRADE
- EXTERIOR
- INTERIOR
- DESEMPEÑO
- TECNOLOGÍA
- CONECTIVIDAD
- SEGURIDAD
- VERSATILIDAD
- VERSIONES**
- ACCESORIOS
- COLORES Y RINES
- ESPECIFICACIONES
- FAMILIA GMC



# ACCESORIOS

Deja huella en el camino y dale a tu GMC Sierra® un look único con sus diferentes accesorios.

CONTENIDO

PROFESSIONAL  
GRADE

EXTERIOR

INTERIOR

DESEMPEÑO

TECNOLOGÍA

CONECTIVIDAD

SEGURIDAD

VERSATILIDAD

VERSIONES

ACCESORIOS

COLORES  
Y RINES

ESPECIFICACIONES

FAMILIA  
GMC





# COLORES

## EXTERIORES

REGULAR: **R** AT4: **A** DENALI: **D**

SUMMIT WHITE	ABALONE WHITE TRICOAT	SHARSKIN METALLIC <b>NUEVO</b>	SAND DUNE METALLIC <b>NUEVO</b>	CARDINAL RED	RADIANT RED METALLIC	ELECTRIC BLUE <b>NUEVO</b>	TWILIGHT BLUE METALLIC	RETROGRADE METALLIC <b>NUEVO</b>	DARK GRAY RUSH METALLIC	BLACK RAVEN
<b>R · A</b>	<b>D</b>	<b>R · A · D</b>	<b>A</b>	<b>R</b>	<b>A · D</b>	<b>A</b>	<b>R · D</b>	<b>A</b>	<b>R · A · D</b>	<b>R · A · D</b>

## INTERIORES

REGULAR		AT4		DENALI	
TELA JET BLACK	TELA GIDEON VERY DARK ATMOSPHERE	PIEL JET BLACK / KALAHARI		PIEL JET BLACK	PIEL ATMOSPHERE / BROWNSTONE

# RINES



18"  
VERSIÓN  
REGULAR



20"  
VERSIÓN  
AT4



22"  
VERSIÓN  
DENALI

\* Consulta opciones por versión.

- CONTENIDO
- PROFESSIONAL GRADE
- EXTERIOR
- INTERIOR
- DESEMPEÑO
- TECNOLOGÍA
- CONECTIVIDAD
- SEGURIDAD
- VERSATILIDAD
- VERSIONES
- ACCESORIOS
- COLORES Y RINES**
- ESPECIFICACIONES
- FAMILIA GMC



# FICHA TÉCNICA

**GMC SIERRA®**

**CONTENIDO**

**PROFESSIONAL GRADE**

**EXTERIOR**

**INTERIOR**

**DESEMPEÑO**

**TECNOLOGÍA**

**CONECTIVIDAD**

**SEGURIDAD**

**VERSATILIDAD**

**VERSIONES**

**ACCESORIOS**

**COLORES Y RINES**

**ESPECIFICACIONES**

**FAMILIA GMC**

**INTERIOR**

	REGULAR	AT4	DENALI
Aire acondicionado eléctrico y automático [bizona] con auto temperatura, sensor de humedad y ventilas traseras	•	•	•
Aire acondicionado con ventilas traseras para la segunda fila de asientos (incluye ventilación y calefacción)	-	•	•
Memoria que incluye ajustes de asiento, espejos exteriores	-	•	•
Provisiones de sujeción-Bucle de guía ajustables	-	•	•
Modo de manejo Flex-Ride	•	•	•
Pantalla de infoentretenimiento de 13.4"	•	•	•
Cargador inalámbrico para Smartphone.	-	•	•
Sistema de infoentretenimiento MID /High HMI, conectividad mejorada 2.0, con reconocimiento de voz	•	•	•
Smartphone Integration con Android Auto™ y Apple CarPlay™ sin necesidad de cables y Sistema operativo Google Integrado	•	•	•
Sistema de audio con 2 bocinas	•	-	-
Sistema de sonido Bose® con 7 bocinas y amplificador	-	•	•
Servicios de asistencia personalizada incluyendo un hotspot de Wi-Fi® integrado al vehículo	•	•	•

**EXTERIOR**

	REGULAR	AT4	DENALI
Rines de aluminio 18"	•	-	-
Rines de aluminio de 20"	-	•	-
Rines de aluminio 22"	-	-	•
Molduras protectoras en la parte inferior	-	•	-
Escape doble	-	•	•
Sistema de iluminación en espejos retrovisores exteriores con luces LED en las carcasas	•	•	•
Parrillas con diseño exclusivo de acuerdo a cada una de las versiones	•	•	•
Defensa delantera al color de la carrocería	-	•	•
Defensa trasera al color de la carrocería	-	•	•
Escalón auxiliar en esquinas traseras para facilitar el acceso a la caja	•	•	•
Ventilas aero-activas que regulan electrónicamente la entrada de aire en la parrilla, dependiendo de las necesidades del motor y mejorando la economía del combustible	•	•	•
Espejos exteriores con ajuste eléctrico, calefactables y abatibles manualmente	•	-	-
Espejos exteriores con ajuste eléctrico, calefactables y abatibles eléctricamente	-	•	•
Limpiaparabrisas automáticos y sensibles a la humedad	-	•	•

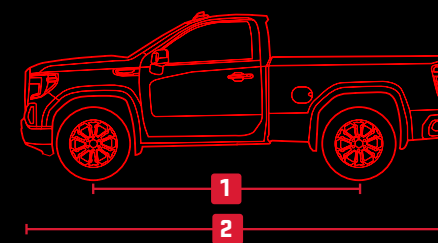
**SEGURIDAD Y TECNOLOGÍA**

	REGULAR	AT4	DENALI
Cámara de visión 360° Sistema basado en un sistema de 4 cámaras para ofrecer una visibilidad panorámica en alta definición	-	•	•
Visibilidad del interior del remolque / vista trasera	-	•	•
Sensores de reversa: alarma acústica, incluye alerta que aparece en el clúster indicando la proximidad del obstáculo trasero	•	-	-
Sensores de proximidad frontales y traseros	-	•	•
Alerta de punto ciego	•	•	•
Alerta de frenado de tráfico cruzado	•	•	•
Alerta de detección de peatón trasera	•	•	-
Alerta de colisión frontal	•	•	•
Asistente de colisión frontal a velocidades por debajo de 80 Km/h	•	•	•
Sistema OnStar®	•	•	•
Guía de remolque: Cámara de visión trasera HD con guías proyectadas en la pantalla del radio para asistir en el anclaje del remolque	•	•	•
Apoyo visual al progreso de remolque al momento de realizar el enganche	-	•	•
Clúster de información para el conductor, gráfico, multicolor	•	•	•
Indicador de presión de llantas, incluye alerta de falta de aire	•	•	•
Head Up Display de 15"	-	-	•
Sistema de monitoreo de presión de llantas	-	-	•

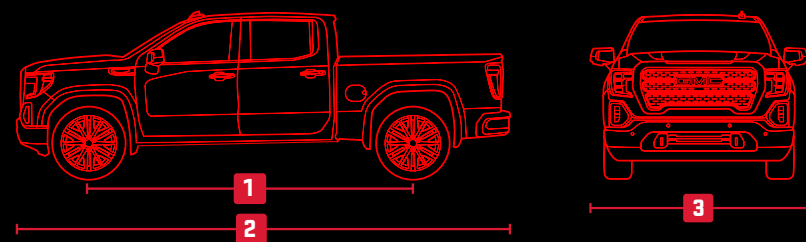
**DESEMPEÑO**

	REGULAR	AT4	DENALI
Motor 5.3L Ecotec V8 (Potencia: 355 HP @ 5,600 rpm y torque: 383 lb-pie @ 4,100 rpm)	•	•	•
Transmisión de 10 velocidades	-	•	•
Frenos de disco con sistema ABS en las 4 ruedas	•	•	•
Control remolque con freno integrado	•	•	•
Chasis hidro formado de capacidades incrementadas	•	-	-
Suspensión todo terreno elevada en 2"	-	•	-
Continuous Damping Control	-	-	•
Tracción 4x4	•	•	•

**GMC SIERRA® REGULAR**



**GMC SIERRA® AT4 Y DENALI**



**DIMENSIONES Y CAPACIDADES**

	REGULAR	AT4	DENALI
<b>EXTERIOR (MM)</b>			
1. Distancia entre ejes	3,213		3,747
2. Largo	5,354		5,916
3. Ancho		2,478	
4. Alto	1,927	1,999	1,999
<b>PESOS (KG)</b>			
Peso vehicular	2,193		2,315
Peso bruto vehicular	3,130		3,221
<b>CAPACIDADES (L)</b>			
Tanque de gasolina		91	
<b>CAJA DE CARGA (MM)</b>			
Largo a nivel del piso	2,018		1,776
Altura interior		569	
<b>CAPACIDADES (KG)</b>			
Capacidad de carga	937		905
Capacidad de arrastre	3,901		4,173
<b>RENDIMIENTO DE COMBUSTIBLE¹ (KM/L)</b>			
Ciudad	9.0	9.0	9.0
Carretera	13.5	13.5	13.5
Combinado	10.6	10.6	10.6

BENEFICIOS POR SER PARTE DE LA FAMILIA GMC:

**2 años** **SERVICIOS INCLUIDOS** **GMC**

**2 SERVICIOS DE MANTENIMIENTO POR 2 AÑOS.**

**GMC**

**3 AÑOS DE GARANTÍA O 60,000 KM.**

Connected by **OnStar®**

**12 MESES DE INTERNET ILIMITADO Y 12 MESES DE ESSENTIALS (PROTECCIÓN Y SEGURIDAD + MYBRAND APP + GUARDIAN)**



1. La información sobre rendimiento de combustible combinado, se refiere al valor que se obtuvo en condiciones controladas de laboratorio, de acuerdo a la metodología de la NOM-163-SEMARNAT-ENER-SCFI-2013; que pueden no ser reproducibles ni obtenerse en condiciones y hábitos de manejo convencional, debido a condiciones climatológicas, combustible, condiciones topográficas y otros factores. Los valores de rendimiento pueden variar de acuerdo a condiciones climatológicas, hábitos de manejo, combustible, condiciones topográficas y otros factores. Este vehículo cumple con la normatividad; asimismo y, de acuerdo con las disposiciones aplicables, la agencia y el vehículo nuevo cumplen con todas las especificaciones legales y comerciales para poder realizar la venta de vehículos nuevos y responder por la garantía correspondiente.



# FAMILIA GMC

**GMC SIERRA®**

CONTENIDO

PROFESSIONAL GRADE

EXTERIOR

INTERIOR

DESEMPEÑO

TECNOLOGÍA

CONECTIVIDAD

SEGURIDAD

VERSATILIDAD

VERSIONES

ACCESORIOS

COLORES Y RINES

ESPECIFICACIONES

FAMILIA GMC



## GMC TERRAIN®

El camino es tuyo, recórrelo con **GMC Terrain®**. Una SUV única y atractiva, equipada con lo mejor en tecnología y seguridad.



## GMC ACADIA®

Deja que **GMC Acadia®** te sorprenda en próximas aventuras. Su confort y espacioso interior te permitirán realizar un viaje con toda la familia.



## GMC YUKON®

Elegante y versátil, así es **GMC Yukon®**. Disfruta de su amplio espacio interior en la versión XL y convierte cada trayecto en un momento inolvidable.



## GMC SIERRA®

El poder de **GMC Sierra®** te impulsará a nuevos destinos. Atrévete a conducir esta pickup y desafíen juntos el camino.



# GMC

WE ARE PROFESSIONAL GRADE



**2** años **SERVICIOS INCLUIDOS**  
**GMC**

OnStar  **4G LTE Wi-Fi**

**gmc.mx**

Apple CarPlay <sup>TM</sup>

androidauto <sup>TM</sup>

Todas las marcas mostradas, son propiedad o se encuentran licenciadas a General Motors de México, S. de R.L. de C.V. Productos mostrados, sujetos a disponibilidad. © 2022 General Motors de México S. de R.L. de C.V. Todos los derechos reservados.